



**CORPORACION INTERNACIONAL PARA EL DESARROLLO EDUCATIVO CIDE**  
**NIT 860,053,914-4**  
**ESTADO DE LA SITUACION FINANCIERA A DICIEMBRE 31 DE 2022**  
**(CIFRAS EXPRESADAS EN PESOS)**


ACTIVO	NOTA		PASIVO Y FONDO SOCIAL	NOTA	
<b>ACTIVO CORRIENTE</b>			<b>2.022 PASIVO CORRIENTE</b>		<b>2.022</b>
EFFECTIVO Y EQUIVALENTE (CAJ)	3	3.000.000	FINANCIAMIENTO INTERNO DE COR	17	2.146.310.731
BANCOS Y CUENTAS DE AHORR	4	236.395.791	ADQUISICION DE BIENES Y SERVICI	18	600.596.771
INVERSIONES DE ADMON	5	170.712.288	RETENCION EN LA FUENTE	19	3.766.347
CUENTAS POR COBRAR (cartera)	6	835.842.001	IMPUESTO DE INDUSTRIA Y COMER	19	6.125.844
AVANCES Y ANTICIPOOS ENTRE	7	65.187.929	BENEFICIOS A LOS EMPLEADOS A C	20	72.486.681
<b>TOTAL ACTIVO CORRIENTE</b>		<b>1.311.138.008</b>	SALDO A FAVOR DE ALUMNOS	21	232.343.081
			IMPUESTO SOBRE LAS VENTAS	22	4.797.013
<b>ACTIVO NO CORRIENTE</b>			DIFERIDOS INGRESOS RECIBIDOS	23	12.537.830
OTRAS CUENTAS POR COBRAR	8	15.334.404	OTROS PASIVOS CONTRATOS	24	230.766.976
PRESTAMOS CONCEDIDOS	9				
OTRAS CUENTAS POR COBRAR	10	228.607.461	<b>TOTAL PASIVO CORRIENTE</b>		<b>3.309.731.274</b>
CUENTAS POR COBRAR DE DIFIC	11	114.825.600			
PROVISIONES	12	(249.782.833)	<b>TOTAL PASIVO</b>		<b>3.309.731.274</b>
TERRENOS	13	236.131.840			
CONSTRUCCIONES Y EDIFICACK	13	-	<b>PATRIMONIO</b>		
MAQUINARIA Y EQUIPO	13	1.151.696.290			
EQUIPOS DE OFICINA	13	480.447.017	FONDO SOCIAL	25	276.212.416
EQUIPO DE COMPUTO Y TELECC	13	1.296.643.818	SUPERAVIT DE CAPITAL	25	1.282.947.110
EQUIPO MEDICO CIENTIFICO	13	24.586.227	REVALORIZACION DEL PATRIMONIO	25	1.491.555.415
BIBLIOTECA	13	6.767.400	RESULTADOS DE EJERCICIOS ANT.	25	(3.658.944.988)
DEPRECIACION	13	(2.960.110.751)	SUPERAVIT POR VALORIZACION	25	150.919.002
LICENCIAS	14	230.867.784			
PROGRAMAS ACADEMICOS	14	19.343.509	EXCEDENTE/DEFICIT DE EJERCICI	26	<b>549.726.542</b>
BIENES Y SERVICIOS PAGADOS POR ANT		-			
CARGOS DIFERIDOS	15	1.183.240.502	<b>TOTAL PATRIMONIO</b>		<b>92.415.487,79</b>
BIENES DE ARTE Y CULTURA	16	268.433.706			
PROV. BIENES DE ARTE Y CULTL	16	(506.810)	<b>TOTAL PASIVO Y PATRIMONIO</b>		<b>3.402.146.762</b>
VALORIZAC PROPIEDAD PLANTA	16	46.593.402			
<b>TOTAL ACTIVO NO CORRIENTE</b>		<b>2.091.008.755</b>			

**TOTAL ACTIVOS**

**3.402.146.762**

  
**EDINSON RAFAEL CASTRO A**  
 Representante Legal

  
**LILIANA SONIA ARCOS MARTINEZ**  
 Contadora  
 TP 75188-T

  
**ROBERTO DELGADO SUAREZ**  
 Revisor Fiscal  
 TP 15382-T

**CORPORACION INTERNACIONAL PARA EL DESARROLLO EDUCATIVO CIDE**  
**NIT 860,053,914-4**  
**ESTADO DE RESULTADOS INTEGRAL A DICIEMBRE 31 DE 2022**  
**(CIFRAS EXPRESADAS EN PESOS)**

NOTA

**INGRESOS OPERACIONALES**

EDUCACION	27	5.463.940.531
OTROS SERVICIOS ACADEMICOS	27	197.467.216
DESCUENTO	27	(881.984.395)

**TOTAL INGRESOS OPERACIONALES** 4.779.423.351

**RESULTADO OPERACIONAL BRUTO** 4.779.423.351  
**GASTOS OPERACIONALES**

GASTOS DE PERSONAL	29	1.400.904.656
HONORARIOS	30	756.843.453
IMPUESTOS 4X1000	31	24.316.613
ARRENDAMIENTOS	32	759.775.643
SEGUROS	33	35.059.877
SERVICIOS	34	405.805.072
MANTENIMIENTOS	36	222.202.523
GASTOS LEGALES	35	9.970.558
DEPRECIACIONES		-
AMORTIZACIONES		-
DIVERSOS	37	108.954.167
PROVISIONES		-

**TOTAL GASTOS OPERACIONALES** 3.723.832.552

**RESULTADO OPERACIONAL** 1.055.590.799

**INGRESOS NO OPERACIONALES**

OTRAS VENTAS		
FINANCIEROS INTERESES	28	60.321.540
ARREDAMIENTOS	28	37.866.140
DIVERSOS Y RECUPERACIONES	28	162.235.079

**TOTAL ING. NO OPERACIONALES** 260.542.759

**GASTOS NO OPERACIONALES**


**FINANCIEROS** 38 766.407.016


**TOTAL GASTOS NO OPERACIONALES** 766.407.016

**EXCEDENTE/DEFICIT DEL EJERCICIO**

546.726.542

  
**EDINSON RAFAEL CASTRO A**  
 Representante Legal

  
**LILIANA SONIA ARCOS MARTINEZ**  
 Contadora  
 TP 75186-T

  
**ROBERTO DELGADO SUAREZ**  
 Revisor Fiscal  
 TP 15300-T

**CORPORACION INTERNACIONAL PARA EL  
DESARROLLO EDUCATIVO CIDE  
NOTAS Y REVELACIONES SOBRE LOS ESTADOS  
FINANCIEROS A DICIEMBRE 31 DE 2022**

(CIFRA EXPRESADA EN PESOS COLOMBIANOS)

**NOTA 1. ENTIDAD REPORTANTE NATURALEZA JURIDICA**

La Corporación es una institución de educación superior de carácter técnico y tecnológico redefinida por ciclos, es privada, de utilidad común, sin ánimo de lucro, y su carácter académico es el de institución tecnológica, con personería jurídica reconocida mediante resolución número 1567 de 1977-03-25 expedida por el ministerio de justicia.

Que mediante resoluciones ministeriales 5606 del 12 de julio de 2011 y 10597 del 1 de junio de 2016, le han sido ratificadas unas reformas estatutarias.

Para aspectos tributarios CIDE se rige por las disposiciones contenidas en el estatuto tributario. Actualmente presenta los siguientes impuestos nacionales, Retención en la Fuente, declaración de renta y complementarios como un régimen especial. Y presenta impuestos distritales de industria y comercio.

**NOTA 2. PRINCIPALES POLITICAS Y PRACTICAS CONTABLES**

**2.1 BASES DE PREPARACION**

CIDE, de conformidad con las disposiciones vigentes emitidas por la ley 1314 de 2009, reglamentada por los decretos 2420 y 2496 de 2015, elabora sus registros contables y prepara sus estados financieros de conformidad con las normas de contabilidad y de información financiera aceptadas en Colombia.

Los estados financieros de CIDE a 31 de diciembre de 2021, son dictaminados de acuerdo con el marco técnico normativo basado en las NIIF para PYMES.

A continuación, se describen las principales políticas y prácticas contables adoptadas por la CORPORACION INTERNACIONAL PARA EL DESARROLLO EDUCATIVO CIDE

**2.2. MONEDA FUNCIONAL Y MONEDA DE PRESENTACION**

Las partidas incluidas en los estados financieros se presentan en pesos colombianos, moneda funcional y de presentación, en nuestro país (COLOMBIA)



## 2.3 EFECTIVO Y EQUIVALENTES DE EFECTIVO

Bajo denominación se agrupan las cuentas representativas de los recursos de liquidez inmediata con la que cuenta CIDE y que puede utilizar en desarrollo de su objeto social, dentro de los cuales se encuentran los siguientes:

- caja general
- cajas menores
- cuentas bancarias en moneda nacional

Todas las partidas conciliatorias entre el valor en libros en contabilidad y extractos bancarios fueron tratados de la siguiente forma:

- se reconocieron los rendimientos financieros que aparecen en el extracto bancario en el mes correspondiente.
- se contabilizaron las partidas conciliatorias que aparecen en el extracto tales como gravamen comisiones y gastos bancarios en el periodo correspondiente.

## 2.4 INVERSIONES

Corresponden a los aportes sociales que posee CIDE en las cooperativas y se registran por el valor nominal de los aportes.

## 2.5 GASTOS PAGADOS POR ANTICIPADO

Los gastos pagados por anticipados incluyen principalmente a) las primas de los seguros contratados que se amortizan con cargo al estado de resultado durante el periodo de su vigencia y b) acuerdo de pago contraloría, con cargo al estado de resultados, durante cinco años.

## 2.6 CUENTAS POR COBRAR

Considerados instrumentos financieros que se reconocen en el momento en que CIDE adquiere el derecho de cobro.

Se incluyen todas las cuentas de cobro a corto y largo plazo teniendo como soporte las OPM.

### 2.6.1 DETERIORO DE VALOR DE LAS CUENTAS POR COBRAR

CIDE evalúa y analiza los siguientes eventos que corresponden a la evidencia objetiva para verificar si la cuenta por cobrar se encuentra en posible deterioro:

- incumplimiento o mora en los pagos
- dificultades financieras que tenga el alumno
- estudio socioeconómico del estudiante

Si se evidencia la pérdida del valor de la cuenta debido al cumplimiento de uno de los indicadores se procede a reconocerla y llevarla al estado de resultados.

## 2.7 PROPIEDAD PLANTA Y EQUIPO Y DEPRECIACION

La propiedad, planta y equipo se muestra en el estado de situación como el valor neto entre el costo histórico o valor de adquisición menos la depreciación acumulada, mas la provisión por desmantelamiento cuando haya lugar a la misma y cualquier pérdida por deterioro del valor acumulado. Toda venta y retiro de tales activos se descarga por el respectivo valor neto en libros y la diferencia entre el precio de venta y el valor neto en libros, y la diferencia entre el precio de venta y el valor neto en libros se lleva al resultado del ejercicio.

La depreciación de la propiedad planta y equipo es calculada sobre el costo, usando el método de línea recta y utilizando las siguientes vidas útiles.

Propiedad planta y equipo	Vida útil en años
Edificaciones	50
Muebles y enseres	10
Maquinaria y equipo	10
Equipo de computo	3
Equipo de telecomunicaciones	5
Equipo medico	5
Biblioteca	5

Las mejoras cuyo objeto sea repotenciar, aumentar la eficiencia o incrementar la vida útil de los activos se capitaliza, aumentando el valor.

Las erogaciones que se efectúan para el mantenimiento y reparación, de los activos se llevaran directamente al gasto.

Las mejoras en propiedad ajenas corresponden a las obras y mejoras realizadas sobre edificios o construcciones de terceros, tomadas en arriendo por CIDE, en donde se evaluó que las mismas cumplan con la sección 17 de las NIIF para Pymes y se amortizaran durante el tiempo de la duración del contrato.

## 2.8 ACTIVO INTANGIBLES

Se registran a su costo de adquisición menos la amortización acumulada e incluye los derechos de explotación tales como: licencias y renovaciones de software, programas para computador licencias de programas académicos y su amortización se considera a este tiempo:

Intangible	amortización años
licencias y programas de software	1
licencias programas computador y otros	3
licencias académicas y otros	7

## 2.9 OBLIGACIONES FINANCIERAS O CORTE Y LARGO PLAZO

Son las obligaciones que posee CIDE con las entidades financiera con las cooperativas y con particulares que han prestado dinero para el cumplimiento de las obligaciones tanto con el personal administrativo como con docentes y se ha reconocido la parte proporcional a corto y a largo plazo, en el momento que se paga la respectiva cuota se divide la parte proporcional a capital y la parte que corresponde a intereses, estos últimos se imputan en el estado de resultados.

## 2.10 CUENTAS POR PAGAR

Corresponde a obligaciones adquiridas con proveedores de bienes y servicios que satisfacen las necesidades de CIDE para su buen funcionamiento, sobre las cuales debe existir a futuro su pago o abono en cuenta, dependiendo de los acuerdos contractuales a los que se llegue con las diferentes personas naturales o jurídicas.

## 2.11 INGRESOS DIFERIDOS

Corresponde a los dineros recibidos por la universidad anticipadamente por concepto de la prestación de servicios educativos tales como pregrado, técnicos tecnológicos y de articulación, que son amortizados o llevados al estado de resultados durante la duración del semestre o del curso de extensión.

## 2.12 IMPUESTO SOBRE LA RENTA

CIDE no registra gastos ni pasivos por el impuesto sobre la renta, tomando en consideración el decreto 2150 del 20 de diciembre de 2017, en particular el numeral 2 del artículo 1.2.1.5.1.36, expedido por el ministerio de hacienda y crédito público, el cual reglamenta los artículos 105 140 al 163 de la ley 1819 del 2016 referente al régimen tributario especial, como quiera que CIDE reinvierte cuanto tiene excedentes a desarrollar programas que tengan que ver con su objeto social

## NOTA 3. CAJA

Registra la existencia en dinero en efectivo. Su saldo lo representa el fondo de caja menor y la caja general para el año 2022

Disponible	2.022
Caja General	0
Cajas Menores	3.000.000
Totales	3.000.000

#### NOTA 4. BANCOS

Su valor corresponde al saldo disponible a diciembre 31 de 2022 en las diferentes cuentas corrientes y de ahorros. Su discriminación es la siguiente:

<b>Bancos y Cuentas de Ahorro</b>	<b>2.022</b>
Bancos nacionales-cuentas corrientes	235.258.984
bancos nacionales - cuentas de ahorros	1.136.807
<b>Totales</b>	<b>236.395.791</b>

#### NOTA 5. INVERSIONES

La suma descrita corresponde a los aportes sociales depositados en las diferentes cooperativas.

<b>Inversiones</b>	<b>2.022</b>
Cuotas de interes social	170.212.288
Certificados de deposito	500.000
<b>Totales</b>	<b>170.712.288</b>

#### NOTA 6. CUENTAS POR COBRAR

Esta suma corresponde a las matriculas financiadas por la Corporación con créditos directos o por intermedio de alguna institución que los financia.

<b>Cuentas por Cobrar</b>	<b>2.022</b>
Creditos Directos	820.864.181
Creditos icetex	14.977.820
<b>Totales</b>	<b>835.842.001</b>

#### NOTA 7. ANTICIPO Y AVANCES

Esta suma corresponde a los anticipos dados a los proveedores, trabajadores e impuestos retenidos a la Corporación, valores que deben ser legalizados en los siguientes tres días, con excepción de los impuestos.

<b>Anticipo y Avances</b>	<b>2.022</b>
A proveedores	3.450.971
A trabajadores	1.057.500
Impuestos	60.679.458
<b>Totales</b>	<b>65.187.929</b>

#### NOTA 8. OTRAS CUENTAS POR COBRAR RECLAMACIONES

Esta suma corresponde a embargos realizados a la institución y se encuentran en procesos jurídicos, fraude bancario.

Reclamaciones	2.022
Otras reclamaciones embargos judiciales	15.334.404
Totales	15.334.404

#### NOTA 9. PRESTAMOS CONCEDIDOS A TRABAJADORES

Esta suma corresponde a los préstamos otorgados por nomina a los trabajadores de la corporación.

Cuentas por cobrar a empleados	2.022
Personal Directivo	0
Personal Administrativo	0
Personal Docente	0
Totales	0

#### NOTA 10. OTRAS CUENTAS POR COBRAR DIFERENTES A CARTERA

Esta suma corresponde a los auxilios estudiantiles otorgados por Canapro y a la financiación de matrículas por otras entidades.

Deudores varios	2.022
Otros deudores	228.607.461
Totales	228.607.461

#### NOTA 11. DEUDAS DE DIFICIL COBRO

Su saldo corresponde auxilios no aprobados por Canapro.

Deudas de difícil cobro	2.022
Vigencias anteriores	114.825.600
Totales	114.825.600

#### NOTA 12. PROVISIONES

Su saldo lo conforma, el valor provisionado para la cartera que es casi imposible su recuperación, por lo tanto, se amortiza en cada periodo contable.

Provisiones	2.022
provision de cartera	-249.782.833
Totales	-249.782.833



**NOTA 13. PROPIEDAD PLANTA Y EQUIPO**

Son los activos reales que posee la corporación a 31 de diciembre de 2022 teniendo en cuenta que se realiza mensualmente la depreciación en línea recta. Y se discriminan de la siguiente manera:

<b>Propiedad Planta y Equipo</b>	<b>2.022</b>
Terrenos- Rurales	236.131.940
construcciones y edificaciones	0
maquinaria y equipo	1.151.696.290
equipos de oficina	480.447.017
equipo de computo y telecomunicaciones	1.296.643.818
equipo medico cientifico	24.566.227
biblioteca	6.757.400
Depreciacion Acumulada	-2.960.110.751
<b>Totales</b>	<b>236.131.941</b>

**NOTA 14. INTANGIBLES**

Valor que posee la corporación en licencias y programas a 31 de diciembre 2022 y se amortiza mensualmente.

<b>Intangibles</b>	<b>2.022</b>
licencias	230.887.784
programas academicos	19.343.509
<b>Totales</b>	<b>250.231.293</b>

**NOTA 15. DIFERIDOS**

Valor por amortizar de las pólizas de seguros correspondientes a las sedes, y la amortización de la compra de bienes y servicios, que se llevan al gasto mensualmente.

<b>Diferidos</b>	<b>2.022</b>
gastos pagados por anticipado	0
cargos diferidos	1.183.240.502
<b>Totales</b>	<b>1.183.240.502</b>

**NOTA 16. OTROS ACTIVOS Y VALORIZACIONES**

Corresponde a la biblioteca y las valorizaciones a los activos.

<b>Otros activos y Valorizaciones</b>	<b>2.022</b>
bienes de arte y cultura (biblioteca)	265.826.986
Valorizaciones (propiedad planta y equipo)	46.593.401
Personal Docente	0
<b>Totales</b>	<b>312.420.387</b>

**NOTA 17. OBLIGACIONES FINANCIERAS Y CON PARTICULARES**

Son las obligaciones que posee la corporación con entidades financieras cooperativas y con particulares al cierre de diciembre 31 de 2022

Obligaciones Financieras y con particulares	2.022
compañías de financiación	453.356.627
obligaciones con particulares	1.692.954.104
Totales	2.146.310.731

**NOTA 18. COSTOS Y GASTOS POR PAGAR**

Su saldo se encuentra representado en las causaciones realizadas a 31 de diciembre de 2022 y que se adeudan a terceros, proveedores de compras y servicios, profesores etc. Se discriminan así:

Costos y Gastos Por Pagar	2.022
Gastos Financieros	6.821.526
Comisiones	32.825.192
Honorarios	40.065.047
honorarios profesores catdra	26.035.121
Servicio publicos	45.890
arrendamientos	187.380.799
Transportes fletes y acarreos	0
seguros	0
suministros	0
otros	307.423.196
Totales	600.596.771

**NOTA 19. IMPUESTOS POR PAGAR**

Su saldo está representado por los impuestos que se deben pagar correspondientes a diciembre 31 de 2022 y cancelados en enero del siguiente año.

Impuestos por pagar	2.022
Retencion en la fuente	3.766.347
Industria y comercio	6.125.844
Totales	9.892.191

**NOTA 20. RETENCIONES Y APORTES DE NOMINA OBLIGACIONES LABORALES CONSOLIDADAS**

Corresponde a las prestaciones sociales y salarios causadas hasta diciembre 31 de 2022 de los trabajadores de la Corporación. Y también por los saldos de los aportes pendientes por realizar a las entidades promotoras de salud, cooperativas y fondos de pensiones descontados por nomina a los trabajadores a diciembre 31 2022.

esta desglosada así:

<b>Retenciones y Aportes de Nomina</b>	<b>2.022</b>
Aportes salud	5.606.500
Aportes pension	6.780.800
fondo de riegos profesionales	206.500
Parafiscales	3.688.600
libranzas	0
fondos	0
<b>ESTA EN OBLIGACIONES</b>	
<b>Totales</b>	<b>16.282.400</b>

<b>Obligaciones Laborales</b>	<b>2.022</b>
Salarios Por Pagar	0
Cesantias	23.822.317
Intereses de Cesantias	2.884.514
vacaciones	29.497.450
fondos	0
<b>Totales</b>	<b>56.204.281</b>

**NOTA 21. SALDO A FAVOR DE ALUMNOS**

Su saldo está representado por las matrículas de los estudiantes que se amortizan mensualmente.

<b>Saldo a favor de alumnos</b>	<b>2.022</b>
matriculas	232.343.081
otros conceptos	0
<b>Totales</b>	<b>232.343.081</b>

**NOTA 22. IMPUESTOS Y GRAVAMENES**

Su saldo está representado por los impuestos generados por la corporación.

<b>Impuestos gravámenes</b>	<b>2.022</b>
impuesto sobre las ventas	4.797.013
<b>Totales</b>	<b>4.797.013</b>

### NOTA 23. DIFERIDOS

Corresponde a los pagos de matrículas consignadas en el banco y que aún no se han identificado. Y esta desglosada así:

Diferidos	2.022
ingresos recibidos por anticipado (matrículas)	12.537.830
Totales	12.537.830

### NOTA 24. OTROS PASIVOS

Esta cuenta representa el contrato con el SENA. Y esta desglosada así:

Otros Pasivos	2.022
sobre contratos	203.595.604
ingresos recibidos para terceros	20.617.848
Valores Recibidos Para Terceros ecaes	6.553.524
Totales	230.766.976

### NOTA 25. PATRIMONIO

Corresponde al patrimonio que posee la corporación al cierre de diciembre 31 de 2022. Y esta desglosada así:

patrimonio	2.022
fondo social	276.212.416
superavit de capital	1.282.947.110
revalorizacion del patrimonio	1.491.555.415
resultado de ejercicios anteriores	-3.658.944.997
superavit por valorizacion	150.919.003
Totales	-457.311.053

### NOTA 26. RESULTADOS DEL EJERCICIO

Se origina de los ingresos percibidos durante el año 2022 y restar los gastos para desarrollar la actividad en el mismo periodo.

Resultado del Ejercicio	2.022
Ingresos Totales	5.039.966.111
Gastos Totales	4.490.239.568
Totales	549.726.543

#### NOTA 27. INGRESOS POR ACTIVIDADES DE ASOCIACION

Corresponden a los valores causados por las matrículas durante el 2022.

<b>Ingresos Operacionales</b>	<b>2.022</b>
enseñanza	5.463.940.531
otros servicios academicos	197.467.215
Devoluciones rebajas y Descuentos Pronto Pago	-881.984.395
<b>Totales</b>	<b>4.779.423.351</b>

#### NOTA 28. INGRESOS NO OPERACIONES

Corresponden a los rendimientos financieros arrendamientos, honorarios, recuperación, que no hacen parte del objeto social.

<b>Ingresos No Operacionales</b>	<b>2.022</b>
Otras ventas	0
financieros	60.321.540
arrendamientos	37.986.140
Utilidad en venta de activos	0
recuperaciones	158.414.606
indemizaciones	0
diversos	3.820.473
<b>Totales</b>	<b>260.542.759</b>

#### NOTA 29. GASTOS DE PERSONAL

Se desglosan así:

<b>Gastos de Personal administrativos y docentes</b>	<b>2.022</b>
Sueldos	874.642.968
horas extras	0
viaticos	500.000
incapacidades	1.182.267
Auxilio Transporte	34.947.788
Cesantias	82.273.297
Intereses sobre Cesantias	9.009.986
Prima de Servicios	28.993.639
Vacaciones	38.359.477
bonificaciones	8.206.400
auxilio	0
capacitacion al personal	0
Dotacion	0
indemnizaciones laborales	0
Aportes Riesgos Profesionales	5.540.300
Aportes Salud	102.431.633
Aportes Pension	107.998.875
Aportes Caja de Compensacion	48.161.200
Aportes ICBF	16.732.100
Aportes Sena	12.575.900
gastos medicos y medicamentos	48.825
apoyo de sostenimiento	29.300.001
<b>Totales</b>	<b>1.400.904.656</b>

### NOTA 30. HONORARIOS

Asesorías profesionales realizadas para el funcionamiento de la corporación.

<b>Honorarios</b>	<b>2.022</b>
Revisoria Fiscal	0
avaluos	
asesoria juridica	48.017.320
asesoria financiera	40.680.693
asesoria tecnica	45.193.836
cursos escuela de ingles	0
docentes honorarios	504.369.947
otras asesorias	118.581.657
<b>Totales</b>	<b>756.843.453</b>

**NOTA 31. IMPUESTOS**

La cuenta está compuesta por el gasto de los impuestos que la corporación debe pagar.

Impuestos	2.022
Industria y comercio	0
predial y complementarios	0
iva descontable	0
otros 4x1000	24.177.733
Totales	24.177.733

**NOTA 32. ARRENDAMIENTOS**

Esta cuenta está representada por el gasto de arrendamientos para el desarrollo de su objeto social.

arrendamientos	2.022
construcciones y edificaciones	721.555.001
maquinaria y equipo	13.745.052
equipo de oficina	22.280.590
auditorios y teatros	2.195.000
Totales	759.775.643

**NOTA 33. SEGUROS**

Representa el gasto de las pólizas de las sedes y el seguro de los estudiantil, pólizas constituidas para la realización de cualquier evento que sea necesario.

seguros	2.022
cumplimiento	0
vida colectiva	0
seguro estudiantil	8.428.689
contratado riesgo	26.631.188
Totales	35.059.877

**NOTA 34. SERVICIOS**

Los gastos que tiene la corporación para cubrir todos los servicios públicos, los teléfonos móviles, servicio de vigilancia, la correspondencia enviada y se discriminan así:

<b>Servicios</b>	<b>2.022</b>
Servicios de Vigilancia y aseo	158.278.151
temporales	17.462.563
procesamiento electrónico de datos	6.801.333
Acueducto	27.275.114
Energía Eléctrica	37.800.080
Teléfono	59.044.309
correo y portes	208.761
transporte fletes	8.830.000
gas	1.125.250
publicidad y propaganda	44.878.499
bienestar universitario	39.890.342
gastos gestión sistemas	2.800.000
otros	1.410.670
<b>Totales</b>	<b>405.805.072</b>

**NOTA 35. GASTOS LEGALES**

Se discriminan así:

<b>gastos legales</b>	<b>2.022</b>
notariales	464.571
registro mercantil	23.753
trámites y licencias	4.644.100
otros	4.838.135
<b>Totales</b>	<b>9.970.559</b>

**NOTA 36. MANTENIMIENTO Y REPARACIONES**

Esta cuenta está representada por los valores cancelados a las personas naturales o jurídicas que prestan algún tipo de servicio de mantenimiento a la corporación.

<b>Mantenimiento y Reparaciones</b>	<b>2.022</b>
Reparaciones locativas	197.206.007
maquinaria y equipos	1.257.000
equipo de cómputo	13.844.547
jardín	9.798.500
<b>Totales</b>	<b>222.106.054</b>



### NOTA 37. GASTOS DIVERSOS


Esta cuenta está representada por gastos para mantener la institución.

Diversos	2.022
comisiones	14.230.639
libros y suscripciones	9.589.547
gastos de representacion	5.601.832
Elementos de aseo y Cafeteria	12.506.725
Utiles y Papeleria	42.268.999
consumo de cafeteria	8.223.849
Taxis y Buses	8.608.932
estampillas	0
otros-parqueadero peajes	7.966.104
Totales	108.996.627

### NOTA 38. GASTOS NO OPERACIONALES

Esta cuenta está representada por gastos financieros generados por los intereses pagados a las entidades y/o personas naturales con las cuales se tiene crédito.

Gastos no Operacionales	2.022
financieros	766.407.016
Totales	766.407.016

  
LILIANA SONIA ARCOS MARTINEZ  
Contador  
TP 75188-T